


ภาคผนวก ข

รูปการปฏิบัติตามมาตรการป้องกันและลดผลกระทบสิ่งแวดล้อม




ภาคผนวก ข

ภาพประกอบการปฏิบัติตามมาตรการติดตามตรวจสอบผลกระทบสิ่งแวดล้อม



รูปที่ 1 พื้นที่สีเขียว



รูปที่ 3 ต้นไม้บริเวณที่ว่างของอาคาร




รูปที่ 3 กระเจกตัดแสงภายในโครงการ



รูปที่ 4 เจ้าหน้าที่รักษาความปลอดภัย



รูปที่ 5 ไม้ยืนต้นรอบแนวเขตที่ดิน



รูปที่ 5(ต่อ) ไม้ยืนต้นรอบแนวเขตที่ดิน



รูปที่ 6 เจ้าหน้าที่วิศวกรตรวจสอบอาคาร



รูปที่ 7 จุดรวมพล



รูปที่ 7(ต่อ) จุดรวมพล



รูปที่ 8 ระบบบำบัดน้ำเสีย




รูปที่ 9 ทิศทางการจราจร



รูปที่ 10 รัศมีวงเลี้ยวทางเข้า-ออกโครงการ



รูปที่ 11 พื้นที่จอดรถสำหรับผู้ติดต่อ




รูปที่ 12 บัตรจอดรถบุคคลภายนอก



รูปที่ 13 ถังสำรองน้ำใช้ชั้นตาดฟ้า



รูปที่ 14 ถังสำรองน้ำใช้ชั้นใต้ดิน



รูปที่ 15 สุภัณฑ์ที่ช่วยประหยัดน้ำ



รูปที่ 15(ต่อ) สุขภัณฑ์ที่ช่วยประหยัดน้ำ



รูปที่ 17 เจ้าหน้าที่ทำความสะอาดห้องพักขยะ

รูปที่ 18 เทศบาลนนทบุรีรวบรวมขยะ



รูปที่ 18(ต่อ) เทศบาลนนทบุรีรวบรวมขยะ


รูปที่ 19 เลือกใช้หลอดไฟ(LED)



รูปที่ 20 ระบบควบคุมการเปิด-ปิดไฟ




รูปที่ 21 เครื่องปรับอากาศประหยัดไฟเบอร์ 5




รูปที่ 22 ตำแหน่งที่ตั้งคอมเพรสเซอร์แอร์



รูปที่ 23 ถังขยะ 4 ถัง



รูปที่ 24 ห้องพักขยะ



รูปที่ 25 ป้ายรณรงค์การคัดแยกขยะ



รูปที่ 26 ท่อรวบรวมน้ำเสียบริเวณห้องพักขยะ



รูปที่ 27 ตะแกรงครอบท่อระบายน้ำ



รูปที่ 28 บ่อท่อน้ำ



รูปที่ 29 เครื่องชะลอการระบายน้ำ



รูปที่ 30 ถังสำรองน้ำดับเพลิงใต้ดิน




รูปที่ 31 ถังสำรองน้ำใช้ใต้ดิน



รูปที่ 32 ป้ายวิธีใช้ถังดับเพลิง



รูปที่ 33 ป้ายห้ามใช้ลิฟต์ขณะเกิดเพลิงไหม้




รูปที่ 34 กล้องวงจรปิด(CCTV) และไม้กั้นอัตโนมัติ




รูปที่ 35 กล้องวงจรปิด(CCTV) ด้านภายในโครงการ



รูปที่ 36 ไฟสว่างรอบโครงการ



รูปที่ 37 ม่านบังสายตา




รูปที่ 38 กระจกตัดแสง




รูปที่ 39 รวบรวมขยะมูลฝอยใส่ถุงดำ



รูปที่ 40 เจ้าหน้าที่ทำความสะอาดขอบประตู



รูปที่ 41 ห้องออกกำลังกาย




รูปที่ 42 สระว่ายน้ำ




รูปที่ 43 แทบกันลื่นบริเวณบันได




รูปที่ 44 เจ้าหน้าที่ทำความสะอาดสระว่ายน้ำ



รูปที่ 44(ต่อ) เจ้าหน้าที่ทำความสะอาดสระว่ายน้ำ



รูปที่ 45 ไฟส่องสว่างบริเวณสระว่ายน้ำ



รูปที่ 46 อุปกรณ์ช่วยชีวิต



รูปที่ 47 เจ้าหน้าที่ทำความสะอาดห้องน้ำส้วม



รูปที่ 48 ป้ายบอกระดับความลึก



รูปที่ 49 แนวเขตกันส้วม




รูปที่ 50 กฎระเบียบส้วม



รูปที่ 51 อุปกรณ์ทำความสะอาดห้องน้ำส้วม



รูปที่ 52 ห้องอาบน้ำส้วม



รูปที่ 53 เจ้าหน้าที่ตรวจวัดค่าความเป็นกรด-ด่าง



รูปที่ 54 ห้องเก็บสารเคมี



รูปที่ 55 อาคารสีอ่อน



รูปที่ 56 เจ้าหน้าที่ทำความสะอาดเครื่องปรับอากาศ



รูปที่ 57 พื้นที่จอดรถ



รูปที่ 58 เจ้าหน้าที่ตรวจสอบอุปกรณ์ไฟฟ้า